


Рисование

Тема: СКАЗКА

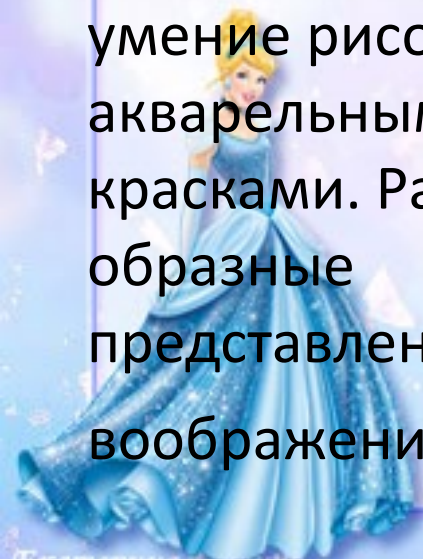


Занятие подготовили воспитатели 12 группы
Самойленко ОЮ
Кичиханова ЛД



Уважаемые родители! Сегодня мы с вами нарисуем с детьми любимых сказочных героев

Программное содержание. Учить детей передавать в рисунке образы сказок, характерные черты любимшегося персонажа. Закреплять умение рисовать акварельными красками. Развивать образные представления, воображение.



Методика проведения занятия.

- Поговорить с детьми о том, какие сказки они любят, какие персонажи нравятся им больше всего.
Предложить





Пусть сказка – вымысел и
ложь,
Но здесь прочтете между
строк,
Что в жизнь уверенно
войдешь
Лишь через школьный ты
порог.
Прозрачным солнечным
лучом
Проложится твой путь на
свете,
И жизнь основана на чем,
Поймешь, проснувшись на
рассвете!

Шаг 1 загадки

Была она артисткой
Прекрасной, как звезда,
От злого Карабаса
Сбежала навсегда.



Сладкий яблочк аромат
Заманил ту птицу в сад.
Перья светятся огнём,
И светло вокруг, как днём



Лечит маленьких детей,
Лечит птичек и зверей,
Сквозь очки свои глядит
Добрый доктор...




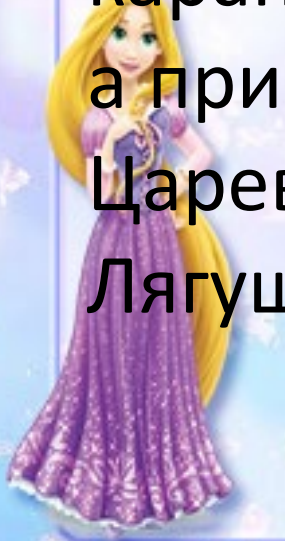
Шаг 2 рассматривание с ребенком любимого сказочного героя

- Рассмотреть с ребенком любимого сказочного героя, полюбоваться им
- Спросить ребенка какого он цвета, размера, определить характер героя

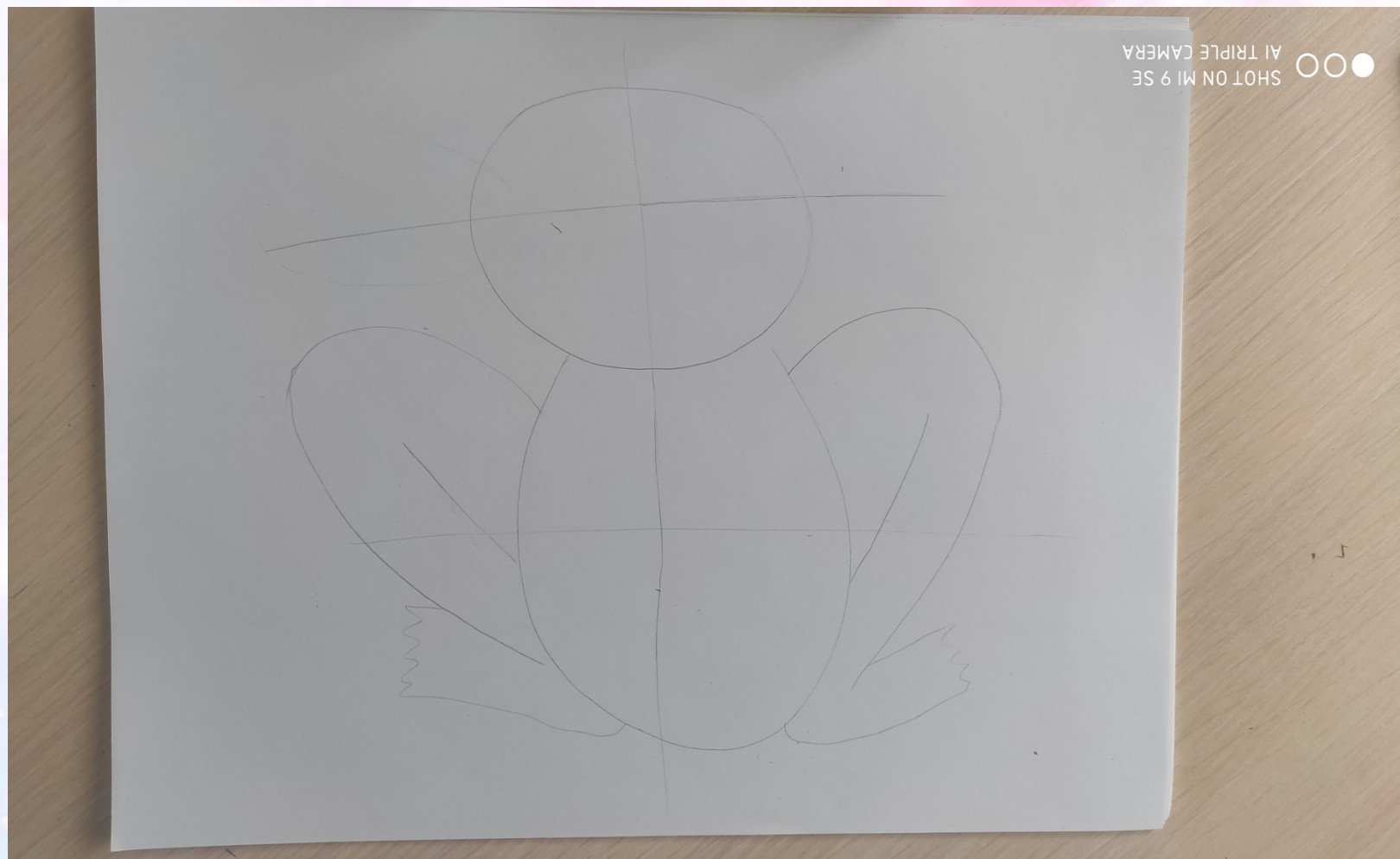


Шаг 2 приступаем к работе

Предложить
ребенку
нарисовать
сказочного
героя простым
карандашом(н
а примере
Царевна-
Лягушка)



Шаг 3 вырисовываем детали нашего героя



Шаг 4

заклучительная часть

По окончании
полюбоваться
любимым героем,
отметить как старался
ребенок



SHOT ON MI 9 SE
AI TRIPLE CAMERA

Творческих вам успехов!

