

Муниципальное бюджетное дошкольное образовательное учреждение №29

Рисование

Тема: 1 мая

Занятие подготовила воспитатель
25 группы Сокарева Н.А.

Цель: Формировать представление о весеннем празднике „1 мая,,


Задачи: Закреплять умение составлять нужные цвета, развивать эстетические чувства, воображение, память, мышление, самостоятельность. Для занятия потребуются следующие материалы: альбомный лист, простой карандаш, краски, палитра, кисточка, салфетки и конечно же хорошее настроение!




Уважаемые родители, расскажите детям о празднике 1 мая


У первомай есть и другие названия: День труда, День весны. Праздник весны и труда - день международной солидарности трудящихся. 1 мая много лет назад был днем борьбы рабочих людей за свои права. Рабочие(женщины и мужчины) устраивали шествия - демонстрации. Они несли флаги и плакаты. На плакатах были написаны требования трудового народа. В наши дни 1 мая - это праздник всех кто трудится, праздник людей разных профессий : рабочих, ученых, врачей, учителей. Праздник весны и труда принято отмечать красочными шествиями, демонстрациями. Люди берут с собой шарики, флажки, цветы. Повсюду звучит музыка, играют оркестры. Все поют и танцуют. На ярких плакатах написаны слова: "мир", "труд", "май".

А теперь ребята мы с вами нарисуем поздравительную открытку к 1 мая для ваших родителей. Ведь они трудятся и имеют каждый свою профессию. Дети приступают к работе сначала рисуют простым карандашом веточки



Я заранее п
цифр, можн





После того, как мы нарисовали рисунок, приступаем к его разукрашиванию красками.







Вот такая открытка у нас получилась.

Всем творческих успехов! Похвалите ребенка за проделанную работу.
Присылайте работы детей!