

*МУНИЦИПАЛЬНОЕ  
БЮДЖЕТНОЕ ДОШКОЛЬНОЕ  
ОБРАЗОВАТЕЛЬНОЕ  
УЧРЕЖДЕНИЕ Г. РОСТОВА-НА-  
ДОНУ,  
ДЕТСКИЙ САД № 29*

*АППЛИКАЦИЯ*

*Занятие подготовила  
Низовкина М. С.  
Воспитатель старшей группы № 5*

# *Тема: «Наша новая кукла»*



# «Новая кукла»

Этой куклы кто не знает,  
Лучше куклы не найдёшь.  
Сразу глазки открывает,  
Только на руки берёшь.  
И хоть слёз у куклы  
нету,  
Плачет девочка моя:  
- Мама, мама, где ты, где  
ты?  
Ну а мама – это я.

Я надену кукле бусы,  
Платье новое сошью,  
Не вести же мне к бабуся  
В старом куколку мою





# Загадка

Ей меняю я наряды,  
Спать кладу, гулять вожу,  
Расчешу и если надо,  
Бант красивый повяжу.  
С чем же так играю я,  
подскажите-ка, друзья?  
(Кукла)




Добрый день, уважаемые родители!  
Сегодня предлагаю Вам с детками  
сделать аппликацию « Наша новая  
кукла», интересное задание особенно  
для девочек, которые любят  
придумывать разные наряды.


Нам понадобится:

- цветная бумага, картон
- клей
- ножницы
- простой карандаш, фломастеры.

Бумага для платья может быть  
абсолютно любой (гофрированная,  
фольгированная, с узором).




Срезаем у прямоугольника уголки чтобы получился силуэт платья.  
Сверху вырезаем горловину.



Сделаем прическу и лицо.



Из прямоугольного куска бумаги розового цвета сделаем шею.  
Приклеим голову.




Приклеиваем волосы.






## Физминутка «Куклы»

Поднимает кукла руки,  
Вверх-вниз, вверх-вниз!  
*(поднимать и опускать руки вверх)*  
А потом она танцует,  
Покружись, покружись!  
*(повороты вокруг себя)*  
После танца всем ребятам  
Поклонись, поклонись!  
*(наклоны вперед)*








Сделаем ручки и ножки.  
Прямоугольники складываем пополам  
и скругляем с одной стороны.

Чтобы кукла не была босиком  
обуем её. Можно сделать  
туфельки, ботиночки или  
даже сапожки.



Приклеиваем ножки куклы с внутренней стороны платья. Скругляем уголки на плечах.

Приклеиваем куклу к фону. Вырезаем бантики.



Нарисуем лицо.

Наша новая кукла  
готова!  
Спасибо за  
внимание!  
Всем творческих  
успехов!







### «Мои игрушки»

Хороши у нас игрушки:  
Куклы, мишки и хлопушки,  
С ними весело играть,  
Но не надо забывать:  
Игрушки – не люди,  
Но все понимают  
И очень не любят,  
Когда их ломают.  
Пусть игрушки дружат с нами,  
Обижать мы их не станем,  
Поиграем и потом  
Все на место уберем.

*З.Петрова*