

Я помню, я горжусь!

МУНИЦИПАЛЬНОЕ БЮДЖЕТНОЕ ДОШКОЛЬНОЕ ОБРАЗОВАТЕЛЬНОЕ УЧРЕЖДЕНИЕ
ГОРОДА РОСТОВА-НА-ДОНУ «ДЕТСКИЙ САД № 29»



Рисование

«Праздничный салют!»

Занятие подготовила:
воспитатель средней группы №20
Белозорова Мария Александровна



Программное содержание:

- формировать умение рисовать различные виды салюта восковыми карандашами в виде распустившихся шаров в черном небе;
- закреплять умение заполнять весь лист изображением, закрашивать акварелью, без просветов чёрный фон ночного неба большими, широкими движениями;
- развивать творческое воображение, фантазию;
- воспитывать аккуратность при работе с красками.





Уважаемые родители!

Сегодня мы предлагаем вам нарисовать с детьми праздничный салют ко дню Победы.





Для работы нам понадобится:

- ✚ Белый лист бумаги.
- ✚ Восковые мелки.
- ✚ Черная краска (желательно акварель).
- ✚ Кисть.
- ✚ Банка с водой.
- ✚ Салфетка.



Прочтите ребенку загадку:

Вдруг из чёрной темноты
В небе выросли кусты.
А на них то голубые,
Розовые и цветные
Распускаются цветы
Небывалой красоты.
И все улицы под ними
Тоже стали вдруг цветными.
Как назвать же их скажи
Эти яркие цветы?





Приближается 9 МАЯ - день Победы.

Праздничным салютом люди отмечают победу наших солдат над фашистской Германией и радуются мирному небу над головой.






Я помню, я горжусь!



*Рассмотрите с
ребенком иллюстрации*



Я помню, я горжусь!



Шевченко Т.А.

Я помню, я горжусь!





Теперь предложите ребенку ответить на вопросы:

- Что такое салют? (это цветные огоньки фейерверка)
- Где и когда его можно увидеть? (мы видим его в ночном небе в праздничные дни)
- Какой формы он бывает? (в виде шаров, астр, вьющихся лент, распустившихся цветов, различных завитков, змеек, звёздного дождя)
- Какого он цвета? (разноцветный, перечислить цвета.)
- Как расположены все цвета? (Рядом)





Пора приступать к творчеству. Можете использовать такой вариант общения с ребенком в ходе работы:

Сегодня ты будешь самым настоящим распорядителем салюта. Ты сам придумаешь свой праздничный салют, какой бы тебе хотелось увидеть в ночном небе нашего города. И кто знает, может, когда-нибудь, мы увидим именно его в праздничном ночном небе.



У тебя необычные карандаши. Они восковые. Ты нарисуешь ими свой салют, а в конце я покажу тебе волшебство. Но не забудьте, весь лист должен быть заполнен салютами.





Давай немного отдохнем.





Физкультминутка.

Звёздочки салюта дружно взвились в небо.

(Подняли руки вверх над головой и помахали ими.)

Множество красивых – голубых и белых.

Яркие фонтаны цвета распускают,

(Кружатся и поднимают руки вверх)

А потом куда-то быстро исчезают.

(Присели.)



А теперь самое время для волшебства!
*(Возьмите кисть с черной краской и закрасьте угол
рисунка)*

1, 2, 3, 4, 5

Начинаю колдовать!

Краску чёрную возьму
И салют твой зачерню!





Посмотри, краска не закрашивает волшебные восковые карандаши! Она с них скатывается! И появляется праздничный салют в ночном небе! Хочешь попробовать? *(пусть ребенок закончит рисунок)*





Вот и готов наш салют.
Полюбуйся какая красота получилась!



Не забудь убрать свое рабочее место.





*Спасибо за внимание.
Желаем творческих успехов!*

