

# Лепка Тема: “Стрекоза”



Занятие подготовила:  
Воспитатель 14 группы  
Фидосенко Т.Г.

Цели занятия: Познакомить детей с особенностями внешнего вида и образом жизни стрекозы. Закр

Материал: игрушка - стрекоза, наглядность (иллюстрация стрекозы, образец лепки).


раздаточный: пластилин синего цвета на каждого ребенка, доска для лепки, стеки, тряпочки заготовки крыльев картона.



Уважаемые родители и дети!

Я вам предлагаю создать композицию “Стрекоза”!

Но сначала мы рассмотрим картинки, и отгадаем загадки!



## Загадка..

Самолётик лёгкий быстрый  
Над цветком летит душистым.  
Крылья, хвостик и глаза.  
Это чудо...



## Отгадайте загадки

Голубой аэропланчик  
Сел на белый одуванчик.

Стрекоза



## Стрекоза

Яркий мини вертолет  
Отправляется в полёт.  
Но зачем ему глаза?  
Да он просто ...



Стрекоза – стрекоза,  
Большекрылая краса.  
Глазки голубые,  
Крылья кружевные,  
Над водой летаешь,  
Комаров пугаешь.



### Загадка 1

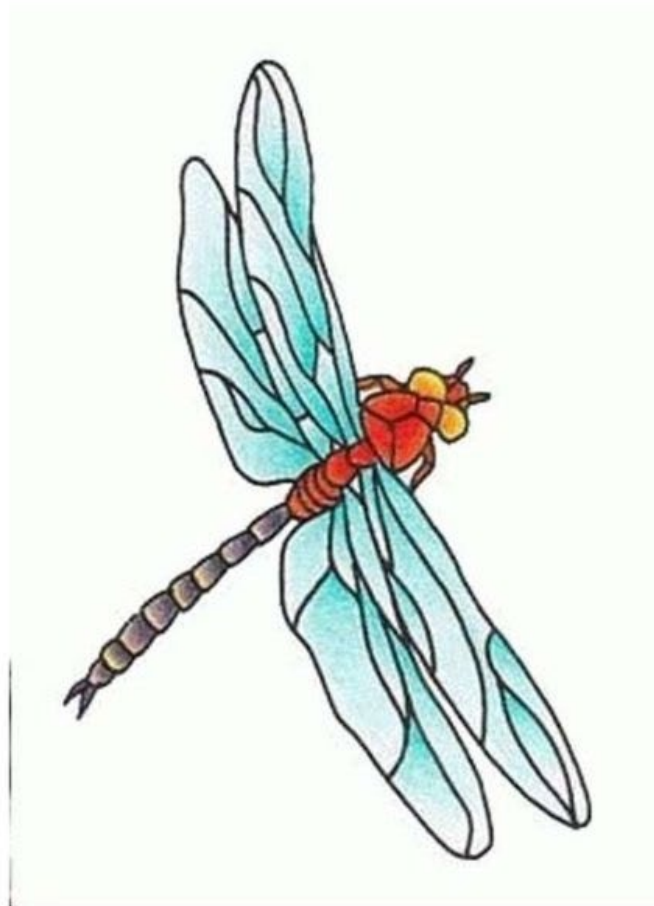
Над цветком летит пушистым, крылья,  
хвостик и глаза. Это чудо ...




Стрекоза

# СТРЕКОЗА

- Вот такая стрекоза- как горошины глаза.
- *Пальцами делают очки.*
- Влево- вправо, назад- вперед-
- *Глазами смотрят вправо- влево.*
- Ну, совсем как вертолет.
- *Круговые движения глаз.*
- Мы летаем высоко.
- *Смотрят вверх.*
- Мы летаем низко.
- *Смотрят вниз.*
- Мы летаем далеко.
- *Смотрят вперед.*
- Мы летаем близко.
- *Смотрят вниз.*



# Лепим стрекозу



Спасибо за внимание!