


Муниципальное бюджетное дошкольное  
образовательное учреждение города  
Ростова-на-Дону «Детский сад №29»

# Лепка

Занятия во второй младшей группе на тему  
«Овощи» (*с использованием технологии  
познавательно-исследовательской  
деятельности*)

Воспитатель :  
Богомолова Н.Г.



- **1. Образовательные задачи:**
- Сформировать у детей обобщенное представление об овощах:
- - растут на грядке
- - полезны людям
- Продолжать знакомить детей с видом творчества - лепка.



- **2.Развивающие задачи:**
- Учить анализировать свойства используемых в работе материалов и применять их в своей работе.
- -пластилин мягкий
- -не прилипает к рукам
- Развивать мелкую моторику рук, при выполнении разных приемов работы с пластилином:
- -раскатывания
- - сплющивания




- **3. Воспитательные задачи:**
- Воспитывать усидчивость.
- Формировать навыки соблюдения порядка на рабочем месте
- -не разбрасывать пластилин
- Развивать интерес к занятию лепкой.
- Соблюдать технику безопасности с работой со стеклой.




- **Материал и оборудование:**
- • Слепленные заранее овощи.
- • Набор пластилина разных цветов.
- • Салфетки для рук.
- • Стека.
- • Доска для лепки.

# Шаг №1.



# Шаг №2



# Шаг №3







- Вы замечательно сегодня поработали. Очень старались. У всех получились просто замечательные овощи.
- Ешьте овощи и фрукты-
- Это лучшие продукты.
- Вас спасут от всех болезней.
- Нет вкусней их и полезней.
- Подружитесь с овощами,
- И с салатами и щами.
- Витаминов в них не счесть.
- Значит, нужно это есть!